

# **Det Danske Bibelselskab**

## **Årsrapport 2012**

**Resultatopgørelse 1. januar - 31. december 2012**

**Balance pr. 31. december 2012**

## INDHOLDSFORTEGNELSE

	<b>Side</b>
Ledelsesberetning	1 - 2
Ledelsespåtegning	3
Den uafhængige revisors erklæring	4
Anvendt regnskabspraksis	5 - 6
Resultatopgørelse 1. januar - 31. december 2012	7
Balance pr. 31. december 2012	8 - 9
Pengestrømsopgørelse	10
Noter	11 - 16

## Hovedaktiviteter

Bibelselskabet er en almennyttig, kirkelig institution, der har til formål at udgive, oversætte og udbrede Bibelen og bibelske materialer samt støtte det internationale bibelarbejde fortrinsvis gennem De Forenede Bibelselskaber (UBS).

Bibelselskabet opfylder dette formål gennem fire driftsområder:

- Forlagsvirksomhed med afsætning gennem boghandlere og direkte salg til større institutioner, kirker og skoler samt andre forlag i ind- og udland.
- Boghandel med forhandling hovedsagelig via internettet af Bibelselskabets udgivelser samt anden relevant litteratur.
- Indsamlingsvirksomhed med direkte kontakt til medlemmer og bidragydere over hele landet.
- Bibeloplysning med alt fra offentlige aktiviteter over kvartalsbladet Bibelen og Verden til udvikling af nyt digitalt materiale om Bibelen understøttet af ambassadører og frivillige i Bibelselskabets 10 stiftsudvalg.

## Årets resultat

Årets nettoresultat udviser et samlet overskud på kr. 1.075.293 mod et overskud sidste år på kr. 222.705.

Resultatet anses for tilfredsstillende.

Det forbedrede resultat skyldes en kombination af flere forhold. Bibelselskabets boghandel har haft et godt år med en markant stigning i nettoomsætningen. De samlede udgifter til administration og personale er samtidig reduceret. Bibelselskabets forlag og indsamlinger har stort set holdt niveauet fra sidste år. Indtægterne fra arv har været faldende, men som følge af den forbedrede driftsøkonomi har Bibelselskabet haft mulighed for at bruge flere midler på bibeloplysende aktiviteter i 2012 end i 2011.

## Disponering af årets resultat

Den fri egenkapital forøges med kr. 825.484. Den disponerede egenkapital, der tidligere var på kr. 258.474, forøges med kr. 250.000, som afsættes til bibeloplysning i tilknytning til Bibelselskabets 200 års jubilæum. Den bundne egenkapital formindskes med kr. 191. Herudover er der i 2012 foretaget en opskrivningshenlæggelse på kr. 150.000, hvilket repræsenterer værdien af Bibelselskabets historiske bibelsamling, der ikke tidligere har været værdisat.

Den samlede egenkapital udgør herefter i alt kr. 10.293.903.

## Forlagsvirksomhed

Omsætningen i Bibelselskabets forlag har i 2012 været på kr. 11.895.338. Produktion og salg af bibler og bibeldele samt materialer om Bibelen udgør fortsat det væsentligste grundlag for forlagets aktiviteter. Den mest markante nyudgivelse i 2012 har været "Bogen - Bibelen genfortalt af Bjarne Reuter". En genudgivelse af "Den Nye Aftale - Det Nye Testamente på nudansk" i otte forskellige grafiske udgaver har skabt øget brug af denne bibeloversættelse.

## Boghandel

Omsætningen i Bibelselskabets boghandel har i 2012 været på kr. 5.208.803. Den vigtigste kilde til omsætning er fortsat salg af bibler, børnebibler og bibelgenfortællinger fra Bibelselskabets forlag. Der mærkes dog også en vækst i salget af relevant litteratur fra andre forlag. Hovedparten af salget formidles gennem netbutikken på Bibelselskabets hjemmeside samt gennem direkte kontakt til især kirker og skoler.

## Indsamlinger

Den samlede omsætning i Bibelselskabets indsamlinger og internationale projekter var i 2012 på kr. 10.684.641, heraf var der bidrag og gaver fra enkeltpersoner på i alt kr. 8.115.019.

De indsamlede midler anvendes fortrinsvis til støtte af andre bibelselskabers arbejde med at oversætte, distribuere og fremme brugen af Bibelen. Bibelselskabet støtter også tv-projektet SAT-7, som formidler kristendom til arabisk talende. En øremærket arv har gjort det muligt at fastholde et stærkt engagement i bibelarbejdet i en række afrikanske lande. Midler fra DANIDA og samarbejde CISU og DMR-U har yderligere bidraget til det humanitære arbejde med inspiration fra beretningen om den barmhjertige samaritaner for personer med hiv/aids i den tredje verden.

## Begivenheder efter regnskabsårets afslutning

Der er ikke indtrådt betydningsfulde begivenheder efter regnskabsårets afslutning, som kan have indflydelse på bedømmelsen af selskabets finansielle stilling pr. 31. december 2012.

## Den forventede udvikling

Der fortsættes i 2013 med den målrettede indsats med produktudvikling og øget synliggørelse af Bibelselskabets aktiviteter fra fundraising til nye bøger, der også i 2012 har medvirket til den positive udvikling.

- Den positive udvikling i Bibelselskabets boghandel forventes dog at fortsætte også i 2013. Som følge af et generelt vanskeligt marked forventer Bibelselskabets ledelse i 2013 dog en svagt faldende omsætning inden for de primære aktivitetsområder i forlag og indsamling.

Samlet set budgetteres med et resultat for 2013 på kr. 372.000.

Bestyrelsen har dags dato behandlet og godkendt årsrapporten for 1. januar - 31. december 2012 for Bibelselskabet.

Årsrapporten aflægges i overensstemmelse med årsregnskabsloven.

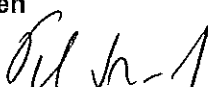
Det er vor opfattelse, at årsregnskabet giver et retvisende billede af selskabets aktiver, passiver og finansielle stilling pr. 31. december 2012, samt af resultatet af selskabets aktiviteter for regnskabsåret 1. januar - 31. december 2012.

Ledelsesberetningen indeholder efter vor opfattelse en retvisende redegørelse for de forhold, beretningen omhandler.

Årsrapporten indstilles til repræsentantskabets godkendelse.

København, den 10. april 2013


#### I bestyrelsen




Peter Skov-Jakobsen  
præsident



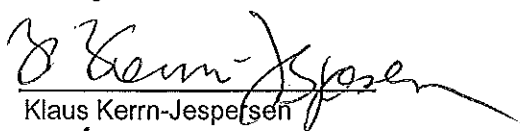
Leise Christensen  
næstformand



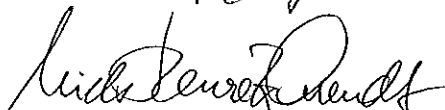
Torben Rechendorff




Jørgen Demant



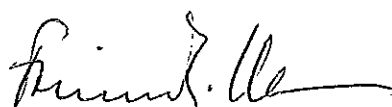
Klaus Kern-Jespersen



Niels Henrik Arendt



Tom Lund Pihlmann Christensen



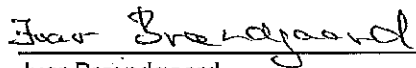
Cai Erimodt-Møller  
formand



Bent Nielsen



Erling Tiedemann



Ivar Brændgaard



Helle Christiansen



Jens Henneberg



Til bestyrelsen i Det Danske Bibelselskab

Vi har revideret årsregnskabet for Bibelselskabet for regnskabsåret 1. januar - 31. december 2012, der omfatter anvendt regnskabspraksis, resultatopgørelse, balance og noter. Årsregnskabet udarbejdes efter årsregnskabsloven.

#### Ledelsens ansvar for årsregnskabet

Ledelsen har ansvaret for udarbejdelsen af et årsregnskab, der giver et retvisende billede i overensstemmelse med årsregnskabsloven.

Ledelsen har endvidere ansvaret for den interne kontrol, som ledelsen anser nødvendig for at udarbejde et årsregnskab uden væsentlig fejlinformation, uanset om denne skyldes besvigelser eller fejl.

#### Revisors ansvar

Vort ansvar er at udtrykke en konklusion om årsregnskabet på grundlag af vores revision.

Vi har udført revisionen i overensstemmelse med internationale standarder om revision og yderligere krav ifølge dansk revisorlovgivning.

Dette kræver, at vi overholder etiske krav samt planlægger og udfører revisionen for at opnå høj grad af sikkerhed for, at årsregnskabet er uden væsentlig fejlinformation.

En revision omfatter udførelse af revisionshandlinger for at opnå revisionsbevis for beløb og oplysninger i årsregnskabet. De valgte revisionshandlinger afhænger af revisors vurdering, herunder vurdering af risici for væsentlig fejlinformation i årsregnskabet, uanset om denne skyldes besvigelser eller fejl. Ved risikovurderingen overvejer revisor intern kontrol, der er relevant for virksomhedens udarbejdelse af et årsregnskab, der giver et retvisende billede. Formålet hermed er at udforme revisionshandlinger, der er passende efter omstændighederne, men ikke at udtrykke en konklusion om effektiviteten af virksomhedens interne kontrol. En revision omfatter endvidere vurdering af, om ledelsens valg af regnskabspraksis er passende, om ledelsens regnskabsmæssige skøn er rimelige samt den samlede præsentation af årsregnskabet.

Det er vor opfattelse, at det opnåede revisionsbevis er tilstrækkeligt og egnet som grundlag for vores konklusion.

Revisionen har ikke givet anledning til forbehold.

#### Konklusion

Det er vores opfattelse, at årsregnskabet giver et retvisende billede af selskabets aktiver, passiver og finansielle stilling pr. 31. december 2012 samt af resultatet af selskabets aktiviteter for regnskabsåret 1. januar - 31. december 2012 i overensstemmelse med årsregnskabsloven.


#### Udtalelse om ledelsesberetningen

Vi har i henhold til årsregnskabsloven gennemlæst ledelsesberetningen. Vi har ikke foretaget yderligere handlinger i tillæg til den udførte revision af årsregnskabet. Det er på denne baggrund vores opfattelse, at oplysningerne i ledelsesberetningen er i overensstemmelse med årsregnskabet.

Søborg, den 10. april 2013.

INFO:REVISION

statsautoriseret revisionsaktieselskab

  
Lars Chr. Aaskov

statsautoriseret revisor

Årsrapporten er udarbejdet i overensstemmelse med dansk regnskabslovgivning samt almindeligt anerkendt regnskabspraksis og med de fravigelser og tilpasninger, der følger af Bibeselskabets særlige forhold.

Årsrapporten aflægges efter årsregnskabslovens regnskabsklasse B.

Anvendt regnskabspraksis er uændret i forhold til sidste år.

## RESULTATOPGØRELSE

### Nettoomsætningen

Nettoomsætningen indregnes i årsrapporten, når levering har fundet sted. Medlemsbidrag og indtægter ved indsamling m.v. indregnes, når gaver og bidrag er modtaget.

### Ydede bidrag

Ydede bidrag er indregnet i årsrapporten, når beslutning herom er truffet.

### Intern avance

I resultatopgørelsen foretages der ikke eliminering af intern samhandel mellem selskabets forlagsvirksomhed og boghandel. Der elimineres for urealiseret avance på overført varelager.

### Projektomkostninger

Afholdte projektomkostninger vedrører omkostninger, der dels er baseret på modtagne tilskud, dels er baseret på projekter, der er en følge af ledelsens beslutning herom. Hvor de modtagne tilskud ikke anvendes indenfor regnskabsåret, vil den resterende del af tilskuddet blive overført til balancen under "Forudbetalte tilskud".

Omkostninger, der vedrører de under "Disponeret egenkapital" anførte projekter, vil i forbindelse med disponering af årets resultat fragå "Disponeret egenkapital".

### Afskrivninger

Afskrivninger foretages lineært over aktivernes forventede brugstid. Bygninger (excl. grund) afskrives over 50 år til scrapværdi, og inventar afskrives over 3-5 år.

## BALANCE

### Materielle anlægsaktiver

Materielle anlægsaktiver indregnes til kostpris med fradrag af akkumulerede afskrivninger. Afskrivningsgrundlaget er kostpris med fradrag af den forventede restværdi. Da den vurderede salgspris på bygningerne er væsentlig højere end den bogførte værdi, er der i lighed med tidligere år ikke foretaget afskrivninger på bygningerne i regnskabet for 2012.

### Finansielle anlægsaktiver

Finansielle anlægsaktiver indregnes til balancedagens dagsværdi.

### Varebeholdninger

Varebeholdninger indregnes til kostpris eller nettorealisationseværdi, hvor denne er lavere.

### Igangværende produktion

Igangværende produktion indregnes til direkte afholdte omkostninger.

### Tilgodehavender

Tilgodehavender indregnes til nominel værdi med fradrag af skønnede tabrisici efter en individuel vurdering.

### Egenkapital

Egenkapitalen består af henholdsvis bunden egenkapital, disponeret egenkapital og fri egenkapital. Bunden egenkapital vedrører gaver i form af kapital, hvor renten af kapitalen skal anvendes til forudbestemte formål. Disponeret egenkapital vedrører den del af kapitalen, hvor ledelsen har truffet beslutning om anvendelse af kapitalen til fremtidige specifikke formål, mens den frie egenkapital udgør den resterende ikke disponerede egenkapital.

Har ledelsen truffet beslutning om anvendelse af årets resultat til nye projekter eller eksisterende projekter, vil dette således ske i forbindelse med disponering af årets resultat.

### Gæld

Gæld indregnes i balancen til nominel værdi.

### Forudbetalte tilskud

Tilskud, der er modtaget under forudsætning af anvendelse til specifikke formål, indregnes i balancen under "Forudbetalte tilskud" for den dels vedkommende, der ikke er anvendt (projektomkostninger) indenfor regnskabsåret.



## 1. januar - 31. december

Note		2012	2011
1	Nettoomsætning	17.183.552	16.608.031
2	International afdeling	10.684.641	10.492.638
3	Tilskud, arv, udlejning m.m.	4.558.017	4.861.822
	<b>Indtægter i alt</b>	<b>32.426.210</b>	<b>31.962.491</b>
4	Vareforbrug	7.567.379	7.463.448
	<b>Dækningsbidrag I</b>	<b>24.858.831</b>	<b>24.499.043</b>
	<b>Omkostninger</b>		
5	Personaleomkostninger	8.796.567	9.155.750
6	Andre eksterne omkostninger	6.525.174	7.322.431
7	Projektomkostninger	0	106.589
	<b>Omkostninger i alt</b>	<b>15.321.741</b>	<b>16.584.770</b>
	<b>Resultat før formålsbestemte bidrag</b>	<b>9.537.090</b>	<b>7.914.273</b>
	<b>Formålsbestemte bidrag</b>		
8	Bibelfremme udland	6.622.736	6.813.409
9	Bibelfremme indland	1.663.382	746.447
	<b>Formålsbestemte bidrag i alt</b>	<b>8.286.118</b>	<b>7.559.856</b>
	<b>Resultat før afskrivninger</b>	<b>1.250.972</b>	<b>354.417</b>
10	Afskrivninger	32.700	7.708
	<b>Resultat før finansielle poster</b>	<b>1.218.272</b>	<b>346.709</b>
11	Finansielle indtægter	10.158	7.686
12	Finansielle omkostninger	153.137	131.691
	<b>Årets resultat</b>	<b>1.075.293</b>	<b>222.705</b>
	<b>Resultatdisponering</b>		
15	Overført fra bunden egenkapital	-191	-7.229
15	Overført til/fra fri egenkapital	825.484	336.523
15	Overført til/fra disponeret egenkapital, bestyrelsesbeslutning, budgetsat ofte flerårige projekter	250.000	-106.589
	<b>I alt</b>	<b>1.075.293</b>	<b>222.705</b>

## Aktiver

Note	31.12.2012	31.12.2011
13 / 17 Grunde og bygninger	8.827.329	8.827.329
13 Inventar	292.486	175.186
<b>Materielle anlægsaktiver</b>	<b>9.119.815</b>	<b>9.002.516</b>
Deposita	5.870	5.870
13 Værdipapirer	0	300
14 Værdipapirer og bankindeståender, bundne	283.660	283.851
<b>Finansielle anlægsaktiver</b>	<b>289.530</b>	<b>290.021</b>
<b>Anlægsaktiver i alt</b>	<b>9.409.345</b>	<b>9.292.537</b>
Mellemlager	286.158	291.069
Indbundne bøger	4.898.041	4.415.060
<b>Varebeholdninger i alt</b>	<b>5.184.199</b>	<b>4.706.129</b>
Tilgodehavender fra salg	2.231.853	2.294.537
Igangværende produktion	472.960	609.846
Andre tilgodehavender	362.113	882.400
Periodeafgrænsningsposter	93.492	69.847
<b>Tilgodehavender i alt</b>	<b>3.160.418</b>	<b>3.856.630</b>
<b>Likvide beholdninger</b>	<b>793.832</b>	<b>290.720</b>
<b>Omsætningsaktiver i alt</b>	<b>9.138.449</b>	<b>8.853.478</b>
<b>Aktiver i alt</b>	<b>18.547.795</b>	<b>18.146.015</b>

## Passiver

Note	31.12.2012	31.12.2011
15 Bunden kapital	283.660	283.851
15 Disponeret kapital	508.474	258.474
13 Opskrivningshænlæggelser	150.000	0
15 Fri kapital	9.351.768	8.526.284
<b>Egenkapital i alt</b>	<b>10.293.903</b>	<b>9.068.609</b>
16 Prioritetsgæld	1.764.922	1.307.405
<b>Langfristet gæld i alt</b>	<b>1.764.922</b>	<b>1.307.405</b>
Prioritetsgæld	95.174	575.933
Leverandører af varer og tjenesteydelser	2.031.132	1.961.072
Anden gæld	3.530.323	4.039.391
17 Forudbetalte tilskud og arv	832.341	1.167.505
Periodeafgrænsningsposter	0	26.100
<b>Kortfristet gæld i alt</b>	<b>6.488.970</b>	<b>7.770.001</b>
<b>Gæld i alt</b>	<b>8.253.893</b>	<b>9.077.406</b>
<b>Passiver i alt</b>	<b>18.547.795</b>	<b>18.146.015</b>

18 Pantsætninger og sikkerhedsstillelser

## Pengestrømsopgørelse

	<u>2012</u>	<u>2011</u>
Indtjeningsbidrag	1.218.272	346.709
Finansielle indtægter	10.158	7.686
Finansielle omkostninger	-153.137	-131.691
Afskrivninger	<u>32.700</u>	<u>7.708</u>
<b>Driftsresultat korrigeret for ikke likviditetskrævende poster</b>	<b>1.107.993</b>	<b>230.412</b>
Forskydning i varebeholdninger	-478.070	230.586
Forskydning i tilgodehavender fra salg og tjenesteydelser	719.857	845.629
Forskydning i periodeafgrænsningsposter	-23.645	-62.041
Forskydning i mellemregning UBS - GSS	-240.915	115.757
Forskydning i gæld til leverandører af varer og tjenesteydelser	-520.718	-289.039
Forskydning i pledge, UBS	<u>-38.639</u>	<u>110.061</u>
Pengestrømme fra driftsaktivitet	-582.130	950.953
Køb af anlægsaktiver	0	-955.405
Salg af anlægsaktiver	0	0
Forskydning i værdipapirer/depositum	<u>491</u>	<u>103.379</u>
Pengestrømme fra investeringsaktivitet	491	-852.026
Betaling af gæld til realkreditinstitut	<u>-23.242</u>	<u>-556.433</u>
Pengestrømme fra finansieringsaktivitet	-23.242	-556.433
<b>Årets ændring i likvider</b>	<b><u>503.112</u></b>	<b><u>-227.094</u></b>
Likvider primo	<u>290.720</u>	<u>517.814</u>
Likvider ultimo	<u><u>793.832</u></u>	<u><u>290.720</u></u>

<b>1 Nettoomsætning</b>	<u>2012</u>	<u>2011</u>
Forlag	11.895.338	12.212.149
Boghandel	5.208.803	4.285.032
Bibeloplysning og GSS	<u>79.410</u>	<u>110.850</u>
<b>I alt</b>	<u><u>17.183.552</u></u>	<u><u>16.608.031</u></u>

Der er ikke foretaget eliminering af intern samhandel, ca. kr.2.639.000 (2011, kr. 2.295.000), mellem forlaget og boghandelen.

I forlagets omsætning er medtaget kr. 367.367, som udgør modtagne forlagshonorarer m.v.

Sidste år udgjorde beløbet kr. 430.296.

<b>2 International afdeling</b>	<u>2012</u>	<u>2011</u>
Gaver og bidrag	8.115.019	8.352.267
Gavebreve	555.366	538.806
Nytårskollekt	354.102	358.815
Den grønlandske bibelsag	50.935	53.151
Medlemskontingent	285.025	256.100
Indtægter Armenien m.fl. (tidligere år)	538.484	0
Regulering af hensættelse til UBS	409.649	0
Danida midler, igangværende projekter	<u>376.061</u>	<u>933.499</u>
<b>I alt</b>	<u><u>10.684.641</u></u>	<u><u>10.492.638</u></u>

<b>3 Tilskud, arv, udlejning m.m.</b>	<u>2012</u>	<u>2011</u>
Tips- og lottomidler	276.965	215.721
Tilskud (Bibelen på tegnsprog)	564.980	50.000
Udlejningsvirksomhed	545.816	135.775
Arv	<u>3.735.237</u>	<u>4.510.325</u>
<b>I alt</b>	5.122.997	4.911.822
Heraf overført til forudbetalt tilskud og arv	-2.309.953	-1.050.000
Heraf overført fra forudbetalt tilskud og arv	<u>1.744.973</u>	<u>1.000.000</u>
<b>I alt</b>	<u><u>4.558.017</u></u>	<u><u>4.861.822</u></u>

Der er desuden ventende arv ultimo 2012 på ialt kr. 2.669.000, der ikke er indtægtsført. Udbetalingstidspunktet kendes ikke.

<b>4 Vareforbrug</b>	<u>2012</u>	<u>2011</u>
Forlag	3.525.327	4.469.211
Heraf overført fra forudbetalt tilskud	0	-285.132
Boghandel	3.562.296	2.969.595
Ekstraordinær lagernedskrivning 31.12, boghandel	203.000	75.000
Bibeloplysning	166.195	157.309
Ekstraordinær lagernedskrivning 31.12, forlag	<u>110.560</u>	<u>77.466</u>
<b>I alt</b>	<u><u>7.567.379</u></u>	<u><u>7.463.448</u></u>

<b>5 Personalemkostninger</b>	<u>2012</u>	<u>2011</u>
Gager	8.024.526	8.705.171
Pension m.m.	733.924	828.385
Sociale omkostninger	198.860	204.359
Lønrefusion	<u>-160.743</u>	<u>-582.165</u>
<b>I alt</b>	<b><u>8.796.567</u></b>	<b><u>9.155.750</u></b>

Der har i gennemsnit været beskæftiget 21 heltidsmedarbejdere, hvor tallet for regnskab 2011 var 23 ansatte.  
Der udbetales ikke vederlag til bestyrelsen.

<b>6 Andre eksterne omkostninger</b>	<u>2012</u>	<u>2011</u>
Forlag	2.858.650	2.816.689
Bogcenter	69.511	194.687
International afdeling	1.319.747	1.881.765
Administration	<u>2.277.266</u>	<u>2.429.290</u>
<b>I alt</b>	<b><u>6.525.174</u></b>	<b><u>7.322.431</u></b>

<b>7 Projektomkostninger</b>	<u>2012</u>	<u>2011</u>
Bibelkonsulent	0	100
Biblen on-line, Mobiblen	0	-8.759
World Vision	<u>0</u>	<u>115.247</u>
<b>I alt</b>	<b><u>0</u></b>	<b><u>106.589</u></b>

<b>8 International afdeling</b>	<u>2012</u>	<u>2011</u>
UBS tilskud	5.509.523	5.719.277
UBS kontingent/omkostninger	207.975	98.323
SAT-7	400.442	399.501
Danida - Good Samaritan projekt, igangværende	<u>504.796</u>	<u>596.308</u>
<b>I alt</b>	<b><u>6.622.736</u></b>	<b><u>6.813.409</u></b>

<b>9 Bibelfremme indland</b>	<u>2012</u>	<u>2011</u>
Bibeloplysning	1.586.514	642.101
Stiftsudvalg, materialer	<u>76.868</u>	<u>104.345</u>
<b>I alt</b>	<b><u>1.663.382</u></b>	<b><u>746.447</u></b>

	<u>2012</u>	<u>2011</u>
<b>10 Afskrivninger</b>		
Bygninger	0	0
Inventar	<u>32.700</u>	<u>7.708</u>
I alt	<u><u>32.700</u></u>	<u><u>7.708</u></u>
<b>11 Renteindtægter m.m.</b>	<u>2012</u>	<u>2011</u>
Likvide beholdninger m.m.	1.458	3
Obligationer	0	1.701
Kursgevinst obligationer	5.886	0
Kursgevinst, valuta	<u>2.814</u>	<u>5.982</u>
I alt	<u><u>10.158</u></u>	<u><u>7.686</u></u>
<b>12 Renteomkostninger m.m.</b>	<u>2012</u>	<u>2011</u>
Prioritetsrenter	62.871	99.910
Andre renter	17.276	4.340
Kurstab obligationer	0	1.153
Kurstab vedrørende låneomlægning, amortisering	62.800	19.500
Kurstab, valuta	<u>10.190</u>	<u>6.788</u>
I alt	<u><u>153.137</u></u>	<u><u>131.691</u></u>

13 Anlægs- og afskrivningsoversigt, materielle og finansielle anlægsaktiver	Grunde og bygninger	Inventar	Værdipapirer, frie
Anskaffelsessum			
Anskaffelsessum 01.01.2012	11.359.115	1.287.875	300
Årets tilgang	0	0	0
Årets afgang	0	0	-300
Anskaffelsessum 31.12.2012	<u>11.359.115</u>	<u>1.287.875</u>	<u>0</u>
Opskrivninger			
Opskrivninger 01.01.2012	0	0	0
Årets opskrivninger	0	150.000	0
Årets opskrivninger, afgang i året	0	0	0
Opskrivninger 31.12.2012	<u>0</u>	<u>150.000</u>	<u>0</u>
Af- og nedskrivninger			
Af- og nedskrivninger 01.01.2012	2.531.786	1.112.689	0
Årets afskrivninger	0	32.700	0
Årets nedskrivninger	0	0	0
Af- og nedskrivninger, afgang i året	0	0	0
Af- og nedskrivninger 31.12.2012	<u>2.531.786</u>	<u>1.145.389</u>	<u>0</u>
Balanceværdi 31.12.2012	<u>8.827.329</u>	<u>292.486</u>	<u>0</u>
Ejendomsværdi 01.10.2012	<u>14.350.000</u>		



14 Værdipapirer og bankindeståender, bundne	2012	2011
Obligationer	216.179	216.370
Bankbeholdninger	67.481	67.481
<b>Saldo 31.12</b>	<b>283.660</b>	<b>283.851</b>

## 15 Egenkapital

Bunden kapital	Primo 2012	Værdiregulering/tilgang	Overført til fri egenkapital	Ultimo 2012
Bunden kapital	283.851	-191	0	283.660
<b>I alt</b>	<b>283.851</b>	<b>-191</b>	<b>0</b>	<b>283.660</b>

Den bundne kapital udgør modtagne gaver, hvor Bibelselskabet med gavegiver har indgået aftale om, at kapitalen skal bindes i obligationer eller på bankkonto, og at renten af kapitalen skal anvendes til forudbestemte formål.

Disponeret kapital	Primo 2012	Afholdte omkostninger	Disponeret af årets resultat	Ultimo 2012
Disponeret kapital	258.474	0	250.000	508.474
<b>I alt</b>	<b>258.474</b>	<b>0</b>	<b>250.000</b>	<b>508.474</b>

Opskrivningshenlæggelser	Primo 2012	Tilgang	Afgang	Ultimo 2012
Opskrivningshenlæggelser	0	150.000	0	150.000
<b>I alt</b>	<b>0</b>	<b>150.000</b>	<b>0</b>	<b>150.000</b>

Fri kapital	Primo 2012	Regulering	Bevægelser i året	Ultimo 2012
Fri kapital	8.526.284	0	825.484	9.351.768
<b>I alt</b>	<b>8.526.284</b>	<b>0</b>	<b>825.484</b>	<b>9.351.768</b>

<b>Egenkapital i alt</b>	<b>9.068.609</b>	<b>149.809</b>	<b>1.075.484</b>	<b>10.293.903</b>
--------------------------	------------------	----------------	------------------	-------------------

**16 Prioritetsgæld**

Prioritetsgælden 5 år fra balancetidspunktet kr. 1.410.105.

**17 Forudbetalte tilskud og arv**

	<u>Primo 2012</u>	<u>Afholdte omkostninger</u>	<u>Tilskud</u>	<u>Ultimo 2012</u>
Forudbetalte tilskud	1.167.505	-900.144	564.980	832.341
Arv	<u>0</u>	<u>-1.744.973</u>	<u>1.744.973</u>	<u>0</u>
I alt	<u>1.167.505</u>	<u>-2.645.117</u>	<u>2.309.953</u>	<u>832.341</u>

**18 Pantsætninger og sikkerhedsstillelser**

Pantebrev, nom. DKK 1.938.000, i selskabets grunde og bygninger, der er opført med en balancerværdi på DKK 8.827.329 er stillet til sikkerhed for prioritetsgæld. Restgælden udgør på balancedagen DKK 1.890.860.

Ejerpantebreve, nom. DKK 70.000, ligeledes i grunde og bygninger, er stillet til sikkerhed for fællesomkostninger.

Ejerpantebrev nom. 2.000.000 er stillet til sikkerhed for kassekredit i Danske Bank.